

MALTA



Chateau d'Axx®

MALTA

79FC

RIVESTIMENTO: tessuto o microfibra, sfoderabile.

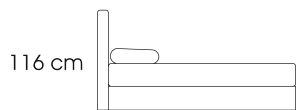
TESTATA: testata imbottita con bordino tondo su tono o a scelta tra tirelle 278 o 311 , h. 116 cm

GIROLETTO: 34 - 34A - 35 - 1 - 1A - 2 - 3 - 4 - G7NT

MATERASSI: oversize, matrimoniale, piazza e 1/2, singolo maxi e singolo.

SOSTEGNI OPTIONAL: 4 piedini in plastica, 2 piedini e 2 rotelle, 4 piedini in legno o 2/4 piedini in finitura acciaio lucido.

PIANI FONDO OPTIONAL: piani fondo in legno con LED (solo per materasso 160x200 cm)

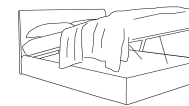


116 cm

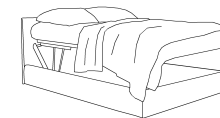
*RETI NON DISPONIBILI CON MATERASSI DA 210



rete fissa con doghe di legno



* rete a un movimento per contenitore ad apertura frontale



* rete "COMODO" per contenitore con doppio movimento (innalzamento piano letto a 70 cm)

GIROLETTO 34 - 1 - 2 - G7NT

GIROLETTO 34A - 1A

GIROLETTO 35 - 3 - 4

MATERASSO OVERSIZE

L. 180 CM

212 cm



198 cm

MATERASSO: 180 x 200

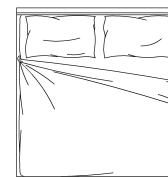
202 cm



198 cm

MATERASSO: 180 x 190

222 cm



198 cm

MATERASSO: 180 x 210

MATERASSO MATRIMONIALE

L. 160 CM

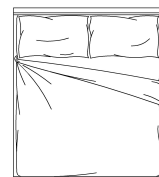
212 cm



178 cm

MATERASSO: 160 x 200

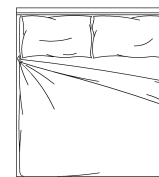
202 cm



178 cm

MATERASSO: 160 x 190

222 cm



178 cm

MATERASSO: 160 x 210

MATERASSO 1 PIAZZA E 1/2

L. 140 CM

212 cm



158 cm

MATERASSO: 140 x 200

202 cm



158 cm

MATERASSO: 140 x 190

222 cm



158 cm

MATERASSO: 140 x 210

Immagini e dati tecnici da intendersi a titolo indicativo

Chateau d'Axx®

MALTA

79FC

RIVESTIMENTO: tessuto o microfibra, sfoderabile.

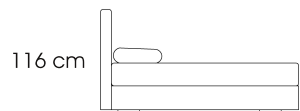
TESTATA: testata imbottita con bordino tono su tono o a scelta tra tirelle 278 o 311 , h. 116 cm

GIROLETTO: 34 - 34A - 35 - 1 - 1A - 2 - 3 - 4 - G7NT

MATERASSI: oversize, matrimoniale, piazza e 1/2, singolo maxi e singolo.

SOSTEGNI OPTIONAL: 4 piedini in plastica, 2 piedini e 2 rotelle, 4 piedini in legno o 2/4 piedini in finitura acciaio lucido.

PIANI FONDO OPTIONAL: piani fondo in legno con LED (solo per materasso 160x200 cm)



GIROLETTO 34 - 1 - 2 - G7NT

GIROLETTO 34A - 1A

GIROLETTO 35 - 3 - 4

MATERASSO SINGOLO MAXI

L. 120 CM

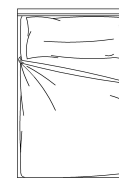
212 cm



138 cm

MATERASSO: 120 x 200

222 cm



138 cm

MATERASSO: 120 x 210

MATERASSO SINGOLO

L. 80 CM

212 cm



100 cm

MATERASSO: 80 x 200

222 cm



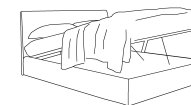
100 cm

MATERASSO: 80 x 210

*RETI NON DISPONIBILI CON MATERASSI DA 210



rete fissa con doghe di legno



* rete a un movimento per contenitore ad apertura frontale



* rete "COMODO" per contenitore con doppio movimento (innalzamento piano letto a 70 cm)